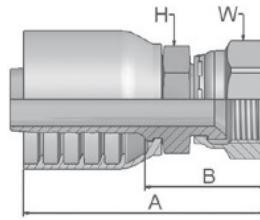


## 06 Femelle tournant JIC 37°


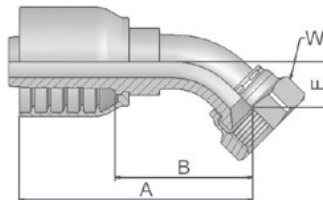
ISO12151-5-SWS – DKJ



XXXXX-XX-XX Référence 73	D. Int. du tuyau				Filetage UNF	A mm	B mm	H mm pouce	W mm pouce
	DN	pouce	module	mm					
10673-12-12-SM	20	3/4	-12	19,1	1-1/16x12	93	45	30	32
10673-16-12	20	3/4	-12	19,1	1-5/16x12	95	47	1-3/8	1-1/2
10673-16-16-SM	25	1	-16	25,4	1-5/16x12	103	52	36	41
10673-20-16	25	1	-16	25,4	1-5/8x12	108	60	1-3/4	2
10673-16-20-SM	32	1-1/4	-20	31,8	1-5/16x12	116	52	46	41
10673-20-20-SM	32	1-1/4	-20	31,8	1-5/8x12	125	61	46	55
10673-24-20-SM	32	1-1/4	-20	31,8	1-7/8x12	130	66	50	60
10673-24-24-SM	40	1-1/2	-24	38,1	1-7/8x12	128	66	50	60

## 37 Femelle tournant JIC 37° coude 45°

ISO 12151-5-SWE 45° – DKJ 45°



XXXXX-XX-XX Référence 73	D. Int. du tuyau				Filetage UNF	A mm	B mm	E mm	W mm
	DN	pouce	module	mm					
13773-12-12-SM	20	3/4	-12	19,1	1-1/16x12	104	56	22	32
13773-16-12	20	3/4	-12	19,1	1-5/16x12	107	59	24	41
13773-16-16-SM	25	1	-16	25,4	1-5/16x12	119	69	24	41
13773-20-16-SM	25	1	-16	25,4	1-5/8x12	143	92	47	55
13773-20-20-SM	32	1-1/4	-20	31,8	1-5/8x12	172	108	47	55
13773-24-24-SM	40	1-1/2	-24	38,1	1-7/8x12	194	132	58	60
13773-32-32-SM	50	2	-32	50,8	2-1/2x12	251	179	72	75

Série d'embouts compatible avec les tuyaux:

SM: 6 pans métrique

73 731